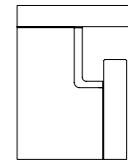


GORGE EN "L"
PERFIL EN "L"




SIGMA 22

Epaisseur de porte 22 mm
Espesor de la puerta 22 mm




CAISSONS

ESTRUCTURAS



BLANC / BLANCO



CORDE / CUERDA



ARGILE / ARCILLA



GRIS / GRIS

GORGE

PERFIL

ALUMINIUM
ALUMINIO




INOX
ACERO INOX




BLANC BRILLANT
BLANCO BRILLANTE



MARRON FONCE
MARRON OSCURO



LAQUE MAT & BRILLANT
LACADO MATE & BRILLO



FINITIONS ET COULEURS

ACABADOS Y COLORES

LAQUE MAT, BRILLANT & METALLISE BRILLANT LACADO MATE, BRILLO & METALIZADO BRILLANTE

neve	bianco	ghiaccio	lino	panna	sabbia
beige	corda	pioggia	grigio cenere	grigio fumo	fango
moka	visone	nero	canapa	militare	verde acido
arancio	rosso vivo	rosso	avio	blu polvere	melanzana
neve	bianco	ghiaccio	lino	panna	sabbia
beige	corda	pioggia	grigio cenere	grigio fumo	fango
moka	visone	nero	canapa	militare	verde acido
arancio	rosso vivo	rosso	avio	blu polvere	melanzana
bianco	lino	sabbia	acciaio	fango	grigio fumo
mora	rosso rubino				

LAQUE VINTAGE LACADO VINTAGE

iron

PET VERNI MAT & BRILLANT PET BARNIZADO MATE & BRILLANTE

latte	mocaccino
latte	mocaccino

Côtés finition façade en double face Costados vistos acabado puerta dos lados

MELAMINE THERMOSTRUCTURE, FLAMME VERTICAL MELAMINA TERMO-ESTRUCTURADA, VETA VERTICAL

mandorla	carbone
----------	---------

Côtés finition façade en double face Costados vistos acabado puerta dos lados

MELAMINE THERMOSTRUCTURE , FLAMME HORIZONTAL AVEC NOEUDS MELAMINA TERMO-ESTRUCTURADA, VETA HORIZONTAL CON NODOS

cipria	fumo
--------	------

Côtés finition façade en double face Costados vistos acabado puerta dos lados

MELAMINE THERMOSTRUCTURE MELAMINA TERMO-ESTRUCTURADA

moon

Côtés finition façade en double face Costados vistos acabado puerta dos lados

CHENE MAT ROBLE MATE

castoro

Côtés finition façade seulement avec caisson CORDE Costados vistos acabado puerta soló con cuerpo CUERDA

polvere	bruno	luna
---------	-------	------